

Pepper専用

コロナ対策サポーター衣装(スカート) (※A4サイズにて印刷ください)

コロナ対策サポーター




新型コロナウイルス
感染症対策推進室



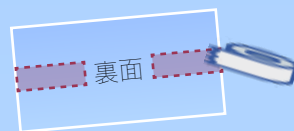
用意するもの

- はさみ
- はがせるタイプの両面テープ (のりや瞬間接着剤は**使用不可**)

作り方



①点線に沿って切り取る



②切り取ったスカート中央部に両面テープを貼る



③Pepperの腰に装着して完成!

Pepper専用 コロナ対策サポーター衣装(腕章)

(※A4サイズにて印刷ください)

用意するもの

- ・はさみ
- ・はがせるタイプの両面テープ
(のりや瞬間接着剤は**使用不可**)

コロナ対策サポーター



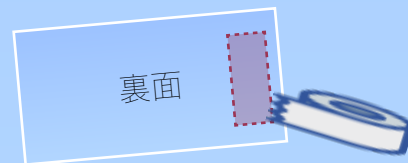
新型コロナウイルス
感染症対策推進室



作り方



①点線に沿って切り取る



②切り取った腕章の端に
両面テープを貼る



③Pepperの腕に装着して完成!
好きな方の腕につけてね!